


« EN QUETE
D'ENQUETE(S) »

Festival du livre de jeunesse
et de bande dessinée
DE CHERBOURG

CRÉATIONS
EN FRANÇAIS
Classe de 5èmeD
Et de 6èmeD

Inventer des LOGOS



de Jordan Bompais 5ED



**DES COLLECTIONS
NOIRES !!!**

Ours Noir



Abigaël Joly.

Imaginer des
RECETTES ...
SANGLANTES

le gâteau de l'horreur

Ingredients :

- 2 litres de sang
- une tête de cadavre
- une cuillère des ténèbres de hove
- un sachet de levure à l'escargot
- une limace
- 100g de farine de crapaud
- 200g de vomis
- glaçage de peau de fantôme

Listensiles :

- cuillère des ténèbres
- saladier de la mort
- four empoisonneur
- fouet tueur
- doseur maltraitant
- moule sale

Mise en œuvre :

- Préchauffer le four empoisonneur à 300°
- Verser 1 litre de sang dans le saladier de la mort
- Mettre la tête de cadavre
- Incorporer une cuillère des ténèbres de hove
- Mélanger avec le fouet tueur
- Ajoutez un sachet de levure à l'escargot avec la cuillère des ténèbres
- Déposez une limace
- Versez 100g de farine de crapaud avec le doseur maltraitant
- Crachez 200g de vomis et mélanger avec le fouet tueur
- Versez dans le moule sale
- Mettez dans le four
- Étapez le glaçage de peau de fantôme
- Mettre sur le glaçage 1 litre de sang



BONNE DEGUSTATION !!

Maïssa Loupini

L'art Lupin

ingrédients :

- chapeau long et fin
- monocle rond et fin
- un costume élégant
- sa canne longue de 1m



Pour commencer :

1) Pour être un cambrioleur, passez toujours inaperçu, ne laissez jamais de trace !



2) Savoir jouer plusieurs personnages à la fois et ne jamais se laisser prendre, savoir toujours anticiper quoi qu'il arrive !

3) Il faut avoir un soupçon de malice avec un petit grain de folie et mixer le tout !

Maintenant régalez-vous pour être comme Arsène Lupin !

Hanon Bisset 5^{es}

G
E
N
R
E

P
O
L
I
C
I
E
R

Cocktail Ensanglanté

Liste des ingrédients :

- 5g de personnes suspectes
- 1g de victime écarlate
- 5cl de frayeur
- 100g mystère
- 1 zeste de rebondissement
- 10g de détective ayant peur du sang
- 20cl de suspense
- 10cl d'enquête hémoglobine



Liste des ustensiles :

- 1 saladier « demeure isolée »
- 1 couteau assassin
- 1 balance aseptisée
- 1 mixeur
- 1 verre rouge coupable

Mélangez dans un saladier « demeure isolée » 5g de personnes suspectes, 1g de victime écarlate.

Ajoutez un couteau assassin, 5cl de frayeur

Pesez avec une balance aseptisée 100g de mystère et un zeste de rebondissement.

Mixez le tout avec 10g de détective ayant peur du sang, 20cl de suspense et 10cl d'enquête hémoglobine.

Verser le résultat dans le verre rouge coupable



BLACK 13 BLACK LE GENRE POLICIER
LE TEXTE INJOINTIF
Expression écrite
Écris une RECETTE pour un ROMAN
POLICIER en t'inspirant d'un modèle de
recette de cuisine.

Merci à l'Université - Avec 1 bilan sûr !
CETTE RECETTE DONNE TERROR SUR UN RECTO A4 et 1^{ère}
mise en page de façon informatique

« En
quête
d'enquête(s) »

Cervelle à l'oignon

Ingredients :

- Une cervelle d'humain
- 2 oignons
- 1 estomac de crocodile rose
- 50 ml de poison mortel
- 100 g de quadriceps
- 1 litre de sang



Verser 1L de sang dans un saladier.
Faites tremper la cervelle dans celui-ci pendant 10 minutes.

A l'aide d'un mixeur, broyez le quadriceps et l'estomac de crocodile puis ajoutez ce mélange au saladier.

Incorporez le poison et mélangez à l'aide d'une spatule.


Mixez les oignons et ajoutez-les à la préparation.

Verser le tout dans un moule et mettez à cuire au four 1h30 à 190°C.

Bonne dégustation !!!!!



William Guignolle



Recette d'une bonne crêpe d'enquête

- INGREDIENTS :	- Ustensiles :
<ul style="list-style-type: none"> ▪ Un crime (sanglant si vous êtes gourmand) ▪ Trois cuillères à soupe d'indices ▪ 50cl de sang ▪ 30g de coïncidence (ou pas) ▪ Deux sachets de complices ▪ Un faux coupable ▪ Des nouveaux crimes (selon 50 articles) ▪ Un détective ▪ Un Criminel 	<ul style="list-style-type: none"> ▪ Une loupe ▪ Un pistolet presque déchargé (attention à ne pas tirer) ▪ Deux récipients



- Recette

- 1- Versez le détective et les indices dans un récipient et mélangez avec la loupe
- 2- Versez dans l'autre récipient le criminel, le crime, le sang et les sachets de complices, puis mélangez à l'aide du pistolet et mettez-le au four à 150°C pendant 15min
- 3- Versez le premier mélange dans le deuxième récipient puis ajoutez progressivement tout en mélangeant les 30g de coïncidences, le faux coupable et les nouveaux crimes
- 4- Vous avez votre pâte à crêpes
- 5- Versez-la sur une poêle et faites-la rebondir dans tous les sens

BONNE DEGUSTATION !!!



Justine Thibault 5+D



Liste des ingrédients :

- Un Détective
- Une peur de victime
- Du sucre de malfrats
- Du beurre
- Une Loupe
- 1 Cookie
- Une empreinte digitale
- 50mL de sang
- 50g d'indices
- Un soupçon de mystère

Liste des ustensiles :

- Un mix-tère
- Un couteau en sang
- Un saladier géant

Recette :

- Mettez le détective dans le saladier puis mélangez-le avec du beurre et 1 cookie
- Puis versez le mélange dans le mix-tère et rajoutez 50g d'indices
- Mettez 50 mL de sang et mix-térez le tout, écrasez, et ensuite, rajoutez une pincée de sucre de malfrats
- Ajoutez-y une loupe, une empreinte digitale et une peur de victime
- Préchauffez le four à 1000° et mettez-y le tout
- Et pour finir rajoutez un soupçon de mystère et dévorez ce bon cookie criminel

Ethan Lebaullenger

B
L
A
C
K

I
S

B
L
A
C
K

Arsène lupin



Les ingrédients :

- Un gentleman
- Un costume noir
- Un nez aquilin
- Une grande taille

En premier :

- 1) Il faut être capable de changer d'apparence physique, ainsi que de ne jamais se faire repérer !
- 2) Toujours laisser une petite carte qui prouve ton passage ! Et toujours prendre les bonnes décisions, et voyager seul !
- 3) Un grain de discrétion, un soupçon d'humour noir... Et mélangez le tout pour donner un cambrioleur parfait !



Vous n'avez plus qu'à déguster pour être comme Arsène Lupin !


Amélie Delhomme

LA RECETTE DU ROMAN

1. 100mg de suspense
2. deux cuillères de sang
3. une pipe
4. trois cuillères de poulet
5. 2g d'enquête
6. 1 tueur en série
7. 10 victimes
8. mélanger le tout dans un saladier avec un revolver
9. rajouter une arme du crime

Les ustensiles:

- un fouet
- un revolver
- une loupe



10. faites chauffer le tout au four à 120° après l'avoir versé dans un moule

11. régalez-vous

TROUVONS LE COUPABLE

Ingrédients

- 1 loupe
- 1 pistolet
- 1 ou 2 voleurs, cambrioleurs
- plusieurs victimes
- 1 coupable
- des indices
- 1 inspecteur

Préparation

S'habiller en noir pour être cambrioleur

S'équiper d'une loupe pour l'inspecteur

Trouver une maison à cambrioler

Inspecter la maison de la victime

Chercher des indices

Mélanger le tout et vous aurez une enquête parfaite

Trouver le coupable

Il ne vous reste plus qu'à déguster !



BLACK IS BLACK GENRE POLICIER « En quête d'enquête(s) »
 34ème Festival du livre de jeunesse et de bande dessinée de Cherbourg-en-Cotentin
 Du 27 mai au 30 mai 2021, sur la Plage verte

L'AVENTURE

Lisez au moins 5 livres de la sélection du FESTIVAL.
 Complétez les deux fiches synthèses (schéma narratif +
 présentation rapide de chaque livre). Celles-ci seront évaluées
 fin avril coefficient 4.
 Réalisez un certain nombre de productions en lien avec le
 thème du Festival.

ÉTAPE 1 ÉCRITURE COLLECTIVE EN FRANÇAIS

Un sujet au choix - Indiquez clairement sur votre copie le livre
 choisi ainsi que le sujet traité. La première phase se fait seul.

Sujet 1 Écrivez un poème illustré pour évoquer l'univers du livre choisi
 (quatrains, etc.) Soignez la mise en page de votre œuvre, donnez un titre,
 adaptez votre vocabulaire, utilisez des figures de style pour enrichir votre
 expression.

Sujet 2 Écrivez un récit court (deux A4 maximum) qui se passe dans
 l'univers d'un des livres lus, et dans lequel on retrouvera forcément les mots
 abyssale, chantage, grille-pain, détective, nébuleux, se, pamplemousse,
 empreinte(s), socquette(s), loupe, marchand. Pensez à respecter le schéma
 narratif et les champs lexicaux du genre.

ÉTAPE 2 CONCOURS INDIVIDUEL de BANDE DESSINÉE

Réalisez une planche de bande dessinée liée à un livre de la sélection. Le
 concours est individuel. La technique est libre. Pensez à développer votre
 propre style graphique, à utiliser les codes de la BD et à soigner la
 présentation. Le crayonné se fait en format A4. La page finale peut être en
 A3 ou A4. Le titre du livre sera présent sur la planche.

ÉTAPE 3 CHRONIQUE « YOU TUBE » Coup de cœur

Vous serez en duo. Préparez au préalable votre mise en scène
 (costumes, accessoires...) Rédigez un texte court mais efficace pour
 défendre votre livre préféré de la sélection.

ÉTAPE 4 Vote pour le livre préféré



L'AVENTURE

Lisez au moins 5 livres de la sélection du FESTIVAL.
 Complétez les deux fiches synthèses
 (schéma narratif + présentation rapide de chaque livre).
 Réalisez un certain nombre de productions
 en lien avec le genre policier...

Bœuf Massacre

Prêt en 35 minutes
 1h00 de cuisson
 Pour 27 personnes

- Ingédients**
- Suspense (1 cuillerée à soupe)
 - Peur (120g)
 - Meurtres (2 cuillerées)
 - Kidnapping (800g)
 - Enquête (1kg)

Préparation :

1. Dans une casserole, faites cuire les meurtres avec les 800g de kidnapping pendant 5 minutes.
2. Une fois cuit, versez y les 120g de peur. Remuez régulièrement pendant 5 à 10 minutes.
3. Rajoutez au fur et à mesure l'enquête et 1 cuillerée à soupe de suspense. Laissez reposer 20 minute à feu doux.
4. Laissez refroidir, goûtez, vérifiez la cuisson et voilà un bœuf massacre prêt à déguster !



Joly Abygaël 5D

⚠ A consommer sans modération ⚠



CHRONIQUE « VIDEO » Coup de cœur !
 Vous serez en duo ou trio.
 Préparez au préalable votre mise en scène (costumes, accessoires...)
 Rédigez un texte court, mais efficace, pour défendre votre livre préféré de la
 sélection du FESTIVAL.
 Filmez votre chronique !

MARQUE PAGE FESTIVAL DU LIVRE
 Créez un joli marque page pour évoquer votre livre préféré
 de la sélection du FESTIVAL.

CONCOURS INDIVIDUEL de BANDE DESSINÉE
 Réalisez une planche de bande dessinée liée à un livre de la sélection.
 Le concours est individuel! La technique est libre. Pensez à développer votre
 propre style graphique, à utiliser les codes de la BD et à soigner la présentation.
 Le crayonné se fait en format A4. La page finale peut être en A3 ou A4.
 Le titre du livre sera présent sur la planche.

POULET GRILLE AU FOUR



- Pour cette recette il faut :**
- Un scappon de suspense.
 - De la crème à la loupe
 - Une grosse poignée de Myrtille
- Les ustensiles :**
- Petites lunettes
 - Des empreintes digitales
 - un bon couteau plein de zang
 - Une grosse cuillère d'indice

Verser tous les ingrédients dans un saladier, bien mélanger puis ajouter :

- Un peu de criminalité en salsa
 - Un peu d'élément perturbateur
 - Une bonne poignée de situation finale
 - Ainsi que du coupable
- Pour finir votre recette en : bon appétit !
- Ajouter une victime au début, voir plus (selon les goûts de chacun)
 - Verser votre crème dans une grosse enquête
 - Fabricatez le tout dans un genre littéraire à 180°

Peut se lire au froid ou au chaud

Artil Noara



RECETTE POUR LE LIVRE « le chien des baskerville »
 AVOIR UN CRAYON
 AVOIR UN BLOC NOTE
 AVOIR UN CERVEAU
 AVOIR 2 MAINS

TOUT D'ABORD UTILISER SON CERVEAU POUR
 REFLECHIR A L'HISTOIRE
 PUIS UTILISER SES MAINS, SON CRAYON ET SON
 BLOC NOTE POUR ECRIRE L'HISTOIRE A
 LAQUELLE ON A REFLECHI
 PUIS ADMIREZ ET FELICITEZ VOUS POUR
 L'HISTOIRE QUE VOUS VENEZ D'ECRIRE

Timéo Copain

« En
 quête
 d'enquête(s) »

GENRE POLICIER « En quête d'enquête(s) »
 34ème Festival du livre de jeunesse et de bande dessinée
 de Cherbourg-en-Cotentin
 Du 27 mai au 30 mai 2021, sur la Plage verte



**SÉQUENCE LE GENRE POLICIER
 BLACK IS BLACK**
 LES LOGOS DES COLLECTIONS NOIRES

Création artistique Le logo
 Analyse les différents logos proposés
 Crée un logo pour une nouvelle collection de romans policiers
 Utilisez que le noir et blanc ou seulement deux couleurs sur un quart de feuille A4

Créer des MARQUE PAGES



à partir des **LIVRES** lus

